

















	Come Raggiungere l'Hotel ?!?
	EXIT	Uscire all' Uscita dell'Autostrada A-14 RIMINI NORD
		Usciti dal Casello girare alla prima strada a destra.
		Proseguire dritto per ca. 150 mt. Fino a raggiungere una rotatoria.
		A questa rotatoria girare a sinistra immettendosi in Via Tolemaide.
		Proseguire dritto lungo via Tolemaide per ca. 2 Km. fino a raggiungere una nuova grande rotatoria.
		A questa girare a sinistra immettendosi nella Stale Adriatica 16.
	 EXIT	Proseguire dritto fino all'uscita BELLARIA (è la terza uscita dopo le 2 per Igea Marina).
		Al primo bivio girare a sinistra (Via RAVENNA).
		Proseguire dritto per ca 150. mt.
		Subito dopo il ponte girare a destra, immettendovi in Via USO e costeggiando così il Lungofiume.
		Proseguire lungo Via Uso per circa 1 Km mantenendo il fiume alla Vs. destra, dopo il sottopassaggio girare a destra fino ad arrivare al porto canale.
		A questo punto girare a sinistra e sarete sul LUNGOMARE CRISTOFORO COLOMBO.
		Proseguire per circa 1 Km fino ad arrivare ai ns. HOTELS
		L' Hotel FOSCHI V. C. Colombo 41, di fronte al Bagno Gabbiano n° 43
		L'Hotel EDEN V. C. Colombo 43 di fronte al Bagno Piero Arnaldo n° 42
		BEN ARRIVATI !!